

1.třída 30.3.-3.4.

Dobrý den, máme tu další týden, kdy se bohužel nevidíme. Věřím však, že s pomocí rodičů a tvojí pílí vše zvládneš i tento týden. Mám radost, že mi někteří už odepsali, jak se vám daří s úkoly. Doufám, že ostatní se brzy také ozvou. Protože se nevidíme dlouhou dobu, budu potřebovat nějakou zpětnou vazbu, abych věděla, jak na tom jste. V zadaných úkolech budete mít u některých zadání poznámku, abyste mi práci, pokud to bude možné, vyfotili a poslali na můj mail. Děkuji za spolupráci a budu se těšit na vaše práce a vaše postřehy z vypracovávání úkolů.

Děti i rodiče, hodně štěstí !

Lenka Kupková

30.3.

český jazyk

- hádanky: co znamenají tato slova? M-R-K-E-V, S-M-R-K, M-O-R-Č-E, K-O-Č-K-A
- na papír zopakuj psací Z, z, D, J, I, U
- nácvik psací velké L - viz. příloha
- PS str. 19 celé (pozor, nezaměň písmeno se Z)
- SL 85/ 1. příběh + obrázek

český jazyk

- SL 85/ 2. příběh (čti pěkně nahlas a rovnou po slabikách)
- školní sešit čj: zkus napsat podle diktátu **Zúza, zápas, Ota** (můžete připomenout velká písmena)

matematika

- použij karty, co sis vyrobil, či vyrobila, číselnou řadu 11-20 už byste měli umět, tak si trochu pohrajeme (máš karty s tečkami od jedné do deseti a jednu kartu s deseti tečkami, na připravené prázdné karty postupně napíšeme čísla 11, 12, 13, 14, 15, 16, 17, 18, 19, 20)
- střídej karty a poznávej různý počet teček jednotlivých čísel př:

*****	*	11 protože $10+1=11$
*****	**	12 protože $10+2=12$
*****	***	13 protože ...
*****	****	14 protože
*****	*****	15 protože
*****	*****	16 protože
*****	*****	17 protože
*****	*****	18 protože
*****	*****	19 protože
*****	*****	20 protože $10+10=20$

- procvičuj a říkej příklady, můžeš karty i otočit a sledovat rozdíl $1+10=11, 2+10=12, \dots$
- pracovní sešit str. 25,26 (napiš vždy jen 1. řádek u každého čísla
- pracovní sešit str. 27 celé

výtvarná výchova – přes celý papír nebo čtvrtku namaluj obrys vajíčka a ozdob ho podle fantazie jako velikonoční (použij barvy, které máš doma) **! prosím, pošlete mi obrázek na mail!**

31.3.

český jazyk

- na kolik slabik (tlesknutí) jsou tato slova? **ža-bič-ka, židle, žížala, žár**
- na jaké písmeno začínala tato slova? ano na **Ž** – vymysli další slova na ž
- SL 86/ podívej na podoby žŽ – zakroužkuj ž v básni
 - čti slabiky 3krát
 - ? čti a vybírej
- školní sešit: napiš řádek psacího ž Ž ž Ž ž Ž.....

český jazyk

- nácvik **psací k** – viz. příloha nacvič a obtahuj, pozor na správné vedení klíčky!
- PS str. 20 celé
- SL 87 / tabulka hledej a čti: jaké slovo je pod: tužkou – kytkou
stromem – autem
sluncem – sýrem,....

tělesná výchova – 10 dřepů, skákej 10 panáku, 5 kočičích hřbetů, jízda na kole v leže, leh na břicho a kobra (zvedni hlavu s hrudníkem), zkus kotoul vpřed, zkus si připomenout skok přes švihadlo

prvouka

- chráníme přírodu – str. 49

1.4. apríl

český jazyk

- slovní fotbal
- školní sešit: napiš **Líza jí mák.**
Zuzana okope zelí. ! prosím, pošlete mi tuto stránku na mail !
- SL 87/ barevná tužka – spoj stejné věty
šedá tužka

český jazyk

- skládej slova a napiš je
- SL 88/ pusinka

matematika

- procvičuj s kartami $10+2=..$ $10+5=..$ $6+10=..$ $2+10=..$, a tak dále
- pracovní sešit 28/ 1 vybarvi podle pokynů, 28/ 2,3,4,5 - rozklady $13= 10+3$ (pod 1 je schovaná 10-deset kuliček)

-
- počteník 25/ 1. a 2. sloupec

prvouka

- str. 50 opakování ! prosím, pošlete mi tuto stránku na mail !

2.4.

český jazyk

- SL 89/ křížovka
- SL 89/ pusinka – jen číst, slova dole doplň jen ústně
- nácvik velké psací K – viz příloha, obtahuj, pozor, písmeno se skládá ze dvou částí
- PS 22 / 4 řádky (dávej pozor, jak držíš psací náčiní!)

matematika

- počteník 25/ 3.sloupec
- pracovní sešit 29/1 ! prosím, pošlete mi toto cvičení na mail!
- prac. sešit 29/2 zakroužkuj desítku a vytvoř příklad
- 29/ 3 můžeš použít kartičky, jako pomoc (stále procvičuj příklady 10+2, 3+10, 10+5, ...)

tělesná výchova

- zatancuj si na nějakou hudbu a vymysli nějaké cviky do rytmu

ČSP – viz.příloha

- **květináč z krabice na mléko** – za chvíli máme Velikonoce, proto si vyrobte se mnou květináč na zelené osení
- prázdnou krabici na mléko ustříhni asi v polovině ,pak na vzniklý květináč nalep barevné proužky papíru, podle sebe. Můžeš ozdobit jarními motivy, do květináče nasyp hlínu a zasej osení nebo řeřichu, co máte doma, zalijeme a počkáme, zda se za pár dní něco zazelená
- pokud byste měli víc krabic, můžete jich udělat víc a spojit je v jednu dekoraci
- užijte si vyrábění ☺
! prosím, pošlete mi foto, jak se vám povedlo!

3.4.

český jazyk

- SL 90/ pusinka, barevná tužka, šedá tužka – doplň háčky
- školní sešit: napiš řádek k K k K k K k K.....

matematika

- rozsvička 10+2, 5+10, 10+7, 8+10, 10+9, 10+10, 1+10, 10+1,
- pracovní sešit 30/ 4 (vypočítej a porovnej výsledky $10+2=12 = 2+10=12$
- prac. sešit 30/3
- dobrovolné 30/2 oprav chyby


hudební výchova

- viz. příloha pokud máte možnost vytisknout – přiřaď názvy k obrázkům, pokud nemáte možnost tisknutí, řekněte si to ústně
- **nota celá** – počítá se na čtyři doby – zkus si podle přílohy zahrát na vařečky (co řádek textu to jedna nota=jedno bouchnutí u toho můžete pochodovat
- <http://dadapatrasova.cz/dada-patrasova-tluce-bubenicek> - píseň a text
- co řádek textu to jedna nota=jedno bouchnutí u toho můžete pochodovat


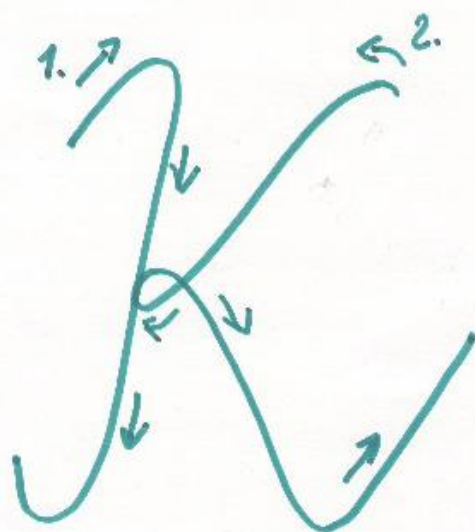
český jazyk


- PS 22 dopiš stranu
- pokud jsi něco nestihl, můžeš si doplnit


Pokud jste dorazili až jsem a všechno jste stíhali, máte mojí pochvalu, jste šikulky a přeji vám i rodičům zasloužený pěkný víkend☺ a nezapomeňte mi posílat vaše výtvořky na mail. Děkuji L. K.



VLAŠTOVKA NA LENCE P,
 PO ČARĚ SE VRÁTĚ ZPĚT KE KRÍŽENÍ,
 ODBOČ JAKO NA TROJKU, P
 DOLŮ K LENCE A PRYČ R



NAPIS VELKÉ J,
KUS DÁL NAHOŘE VEDĚ OBLOUKEM
ČÁRU VLEVO DO STŘEDU J,
PROVEDĚ KLICKU , DOKONČI.



{HV}
PŘÍŘAĎ :



NOTA



NOTOVÁ OSNOVA



HOUSLOVÝ KLÍČ

nová látka: NOTA CELÁ'

RAZ DVA TŘI ČTYŘI



zkus si zahrát třeba na vařečky,
bum (1,2,3,4), bum (1,2,3,4) ...

počítej

píseň: TLUČE ŽUBENÍČEK - POCHODUJEME



